

Afstandbediening TV / MC-Box + Aansluitschema MC-op-TV




Aansluit tips;

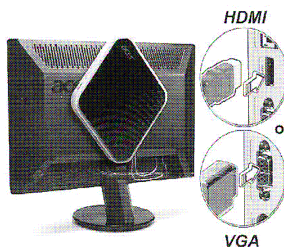
- 1^e TV aanzetten en via keuze menu kiezen voor VGA/PC kanaal bij gebruik van de VGA kabel en Audio kabel Jack 3,5 mm
- 2^e TV aanzetten en via keuze menu kiezen voor HDMI (1) dit kanaal is vaak voorbereid voor PC = MC-Box.
- 3^e De MC-Box aansluiten zie schema en activeren via aan/uit knop
- 4^e De MC-Box gaat zich automatisch installeren waarbij het scherm wisselend aan en uit gaat. Dit kan enige minuten duren.



Afstandbediening voor TV / MC-Box



De MC-Box aan sluiten op TV Via HDMI of VGA +Audio



De MC-Box met ophangstelsel achterop de TV te monteren.

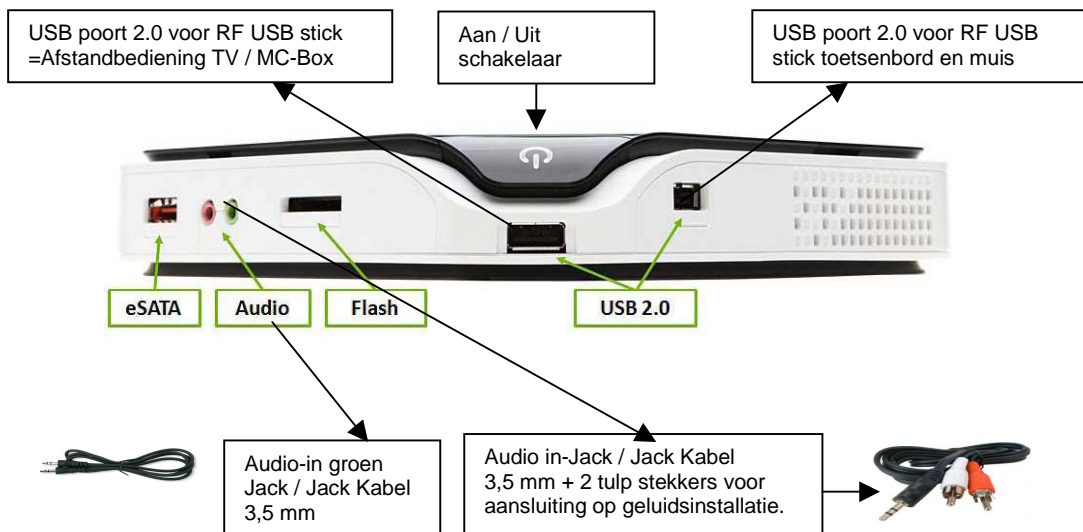


De MC-Box (Acer) met kleine RF toetsenbord en RF muis.

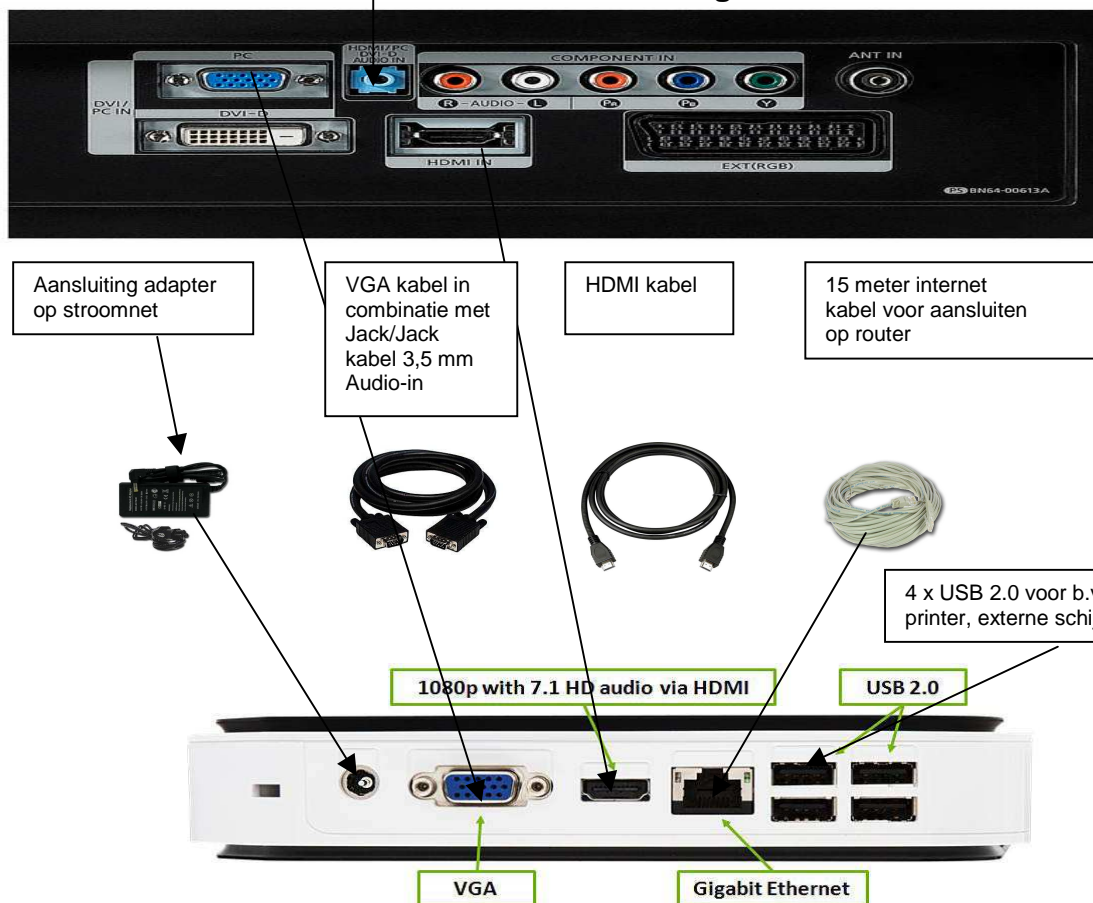




Aansluitschema MC-op-TV



Diverse TV aansluitingen.



Voor meer informatie klik hier : <http://www.MediaCentraal.nl/MCbox/>